

# PROMETNO EDUKATIVNA AKCIJA SIGURNO U PROMETU

Informacija o provedbi Državnog natjecanja

Prilog Pravilniku o organizaciji i provedbi prometno edukativne akcije  
„Sigurno u prometu“

**HAK**



## Opće informacije

Ekipe županije (Auto kluba) čine četiri natjecatelja, dvije djevojčice i dva dječaka koji su postigli najbolje rezultate na županijskim natjecanjima.

Natjecanje ima sedam pozicija; tri pozicije provjere teorijskih znanja, jednu poziciju ekipnog dijela natjecanja i tri pozicije vožnje spretnosti. Ekipe se po rasporedu Povjerenstva za provedbu državnog natjecanja ciklički mijenjaju na pozicijama.

Na šest od sedam pozicija svaki natjecatelj starta s ukupno 25 pozitivnih bodova, što znači da ima ukupno 150 pozitivnih bodova.

U ekipnom dijelu natjecanja cijela ekipa rješava jedan zadatak, za koji ima ukupno 20 pozitivnih bodova.

Tri pozicije provjere teorijskih znanja sastoje se od tri testa. Jednim testom provjerava se poznavanje prometnih znakova, drugim testom poznavanje prometnih propisa i sigurnosnih pravila, a trećim prepoznavanje opasnosti u prometu na cesti. Pitanja za provjeru teorijskih znanja utvrđuje Povjerenstvo za provedbu državnog natjecanja.

Svaki od ta tri testa sadrži po 25 pozitivnih bodova. Svaki netočan odgovor donosi natjecatelju određeni broj negativnih bodova koji se oduzimaju od ukupnog broja pozitivnih bodova.

Vožnja spretnosti provjerava se na tri pozicije. Svaka pozicija ima određeni broj zadataka (prepreka). Broj i vrstu zadataka (prepreka) na svakoj od tri pozicije utvrđuje Povjerenstvo za provedbu državnog natjecanja.

Na svakoj poziciji natjecatelj starta s po 25 pozitivnih bodova. Svaka pogreška pri vožnji na zadatku nosi određeni broj negativnih bodova koji se natjecatelju oduzimaju od 25 bodova, koje je imao na startu te pozicije. Natjecatelj ne pojedinom zadatku (prepreci) ne može dobiti više od 25 negativnih bodova.

## **HAK**

Dimenzije pojedinog zadatka (prepreke), broj zadataka na pojedinoj poziciji, razmake između čunjeva, širine, razmake između prepreka i ostalo na praktičnom dijelu natjecanja utvrđuje Povjerenstvo za provedbu državnog natjecanja, a što ovisi o prostoru u kojem se natjecanje odvija.

### Zajednička pravila za vožnju spretnosti



Za vrijeme izvođenja svih zadataka na pojedinoj poziciji natjecatelj mora sjediti na biciklu, ruke držati na upravljaču (osim ukoliko to ne mora činiti zbog prirode zadatka – npr. nošenje predmeta, znak odručenom rukom ili drugo), a noge moraju biti na pedalama bicikla.

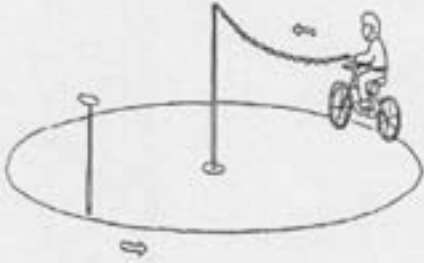


Ukoliko se natjecatelj za vrijeme vožnje podigne sa sjedala bicikla, podigne noge s pedala bicikla, ili ne drži upravljač kako je propisano, oduzimaju mu se 3 boda od ukupnih 25 bodova na poziciji gdje je pogriješio.


Natjecatelj je obvezan voziti zadanim smjerom kretanja i pratiti redoslijed prepreka.


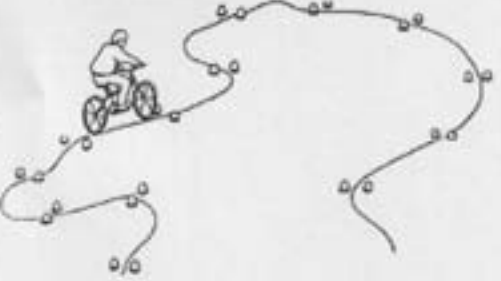

Izvršenje svakog pojedinog zadatka bit će detaljno pojašnjeno u nastavku ovoga materijala, uz svaki zadatak (prepreku).


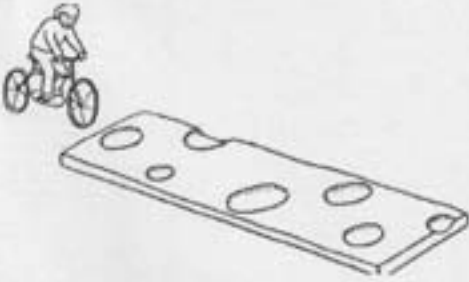

## PRIKAZ ZADATAKA (PREPREKA) I MOGUĆIH POGREŠAKA



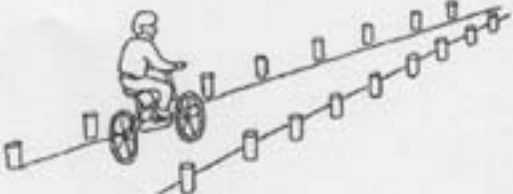
SLIKA	MOGUĆA POGREŠKA	BROJ BODOVA
<b>00. ZA SVE ZADATKE (PREPREKE)</b>		
	Nedozvoljeni dodir noge s tlom	- 1
	Pad s bicikla (dodir tla s obe noge)	- 5
	Vožnja pogrešnim smjerom	- 5
	Propuštena prepreka	- 10
<b>01. ZADATAK - START</b>		
	Nepравilan položaj bicikla	- 2
	Kretanje prije znaka (znaka suca, zelenog svjetla ili dr.)	- 5
<b>02. ZADATAK – USKA DASKA</b>		
	Propušteno penjanje na dasku s oba kotača	- 3
	Silazak s daske s jednim ili dva kotača	- 2
	Silazak s daske i ne uspjelo vraćanje s oba kotača na dasku	- 5

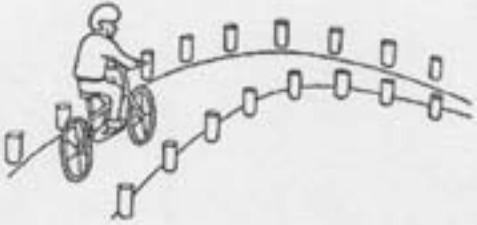


SLIKA	MOGUĆA POGREŠKA	BROJ BODOVA
<b>03. 04. ZADATAK – KRUG - SMJER VOŽNJE U LIJEVU ILI U DESNU STRANU</b>		
	Lanac dodiruje tlo	- 1
	Prevrtanje postolja lanca	- 2
	Prevrtanje postolja s magnetom	- 2
	Ispuštanje lanca	- 3
	Pad ručice lanca s magneta	- 3
<b>05. ZADATAK – OSMICA</b>		
	Vožnja izvan osmice, svaki preskočeni čunj do povratka u osmicu	- 1
	Prevrtanje ili pomicanje do 3 čunja	- 1
	Prevrtanje ili pomicanje 4 do 6 čunjeva	- 2
	Prevrtanje ili pomicanje 7 do 10 čunjeva	- 3
	Prevrtanje ili pomicanje 11 ili više čunjeva	- 4
<b>06. ZADATAK - SLALOM</b>		
	Pomicanje stupića	- 1
	Prevrtanje stupića	- 2
	Prelaženje preko bočne crte	- 3
	Prolazak pokraj jednog ili više stupića protivno obilježenom smjeru	- 3


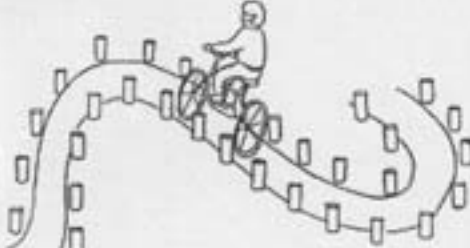

SLIKA	MOGUĆA POGREŠKA	BROJ BODOVA
<b>07. ZADATAK - PROMJENA TRAKE</b>		
	Propuštena provjera preko ramena	- 5
	Propušteno ili pogrešno davanje znaka rukom (nedovoljno odručena ruka ili prerano spuštenu ruka ili prvo znak rukom, a zatim provjera)	- 3
	Prelazak preko bočne crte	- 1
<b>08. ZADATAK - PROMETNO SVJETLO</b>		
	Postupanje suprotno značenju prometnog svjetla	- 5
<b>09. ZADATAK - GLEDANJE (PROVJERA) IZA</b>		
	Propuštena provjera iza (broj nije zapamćen)	- 5

SLIKA	MOGUĆA POGREŠKA	BROJ BODOVA
<b>10. ZADATAK - KOSA DASKA</b>		
	Propušteno penjanje na dasku s oba kotača	- 3
	Silazak s daske s jednim ili dva kotača	- 2
	Silazak s daske i neuspjelo vraćanje s oba kotača na dasku	- 5
<b>11. ZADATAK - USKA STAZA</b>		
	Vožnja izvan staze, svaki preskočeni čunj do povratka u stazu	- 1
	Pomicanje 1 do 2 čunja	- 1
	Pomicanje 3 do 5 čunja	- 2
	Pomicanje 6 ili više čunjeva	- 3
<b>12. ZADATAK - TRAČNICE</b>		
	Propušteno penjanje na dasku s oba kotača	- 3
	Neuspješan prolazak cijelom dužinom daske (silazak s daske s jednim ili oba kotača)	- 2
	Upadanje kotača bicikla u tračnicu	- 3
	Silazak s daske i neuspjelo vraćanje s oba kotača na dasku	- 5

SLIKA	MOGUĆA POGREŠKA	BROJ BODOVA
<b>13. ZADATAK - USKI PROLAZ (u visini upravljača)</b>		
	Dodirivanje najšire prepreke	- 4
	Dodirivanje unutarnjih prepreka	- 2
	Dodirivanje najuže prepreke	- 1
	Prevrtanje prepreke	- 5
<b>14. ZADATAK - RUPE</b>		
	Propušteno penjanje na prepreku s oba kotača	- 3
	Silazak s prepreke s jednim ili dva kotača	- 2
	Silazak s prepreke i ne uspjele vraćanje s oba kotača na prepreku	- 5
<b>15. ZADATAK - NERAVNA CESTA</b>		
	Silazak sa strane	- 3
	Svaki propušteni dio prepreke koji nije provezen s oba kotača	- 1

SLIKA	MOGUĆA POGREŠKA	BROJ BODOVA
<b>16. ZADATAK – NISKI PROLAZ</b>		
	Dodirivanje ili pomicanje prepreke	- 1
	Pevrtanje vratnica ili prečke	- 2
<b>17. ZADATAK – VOŽNJA POD TERETOM</b>		
	Vožnja pod opterećenjem može se pridodati zadacima na jednoj poziciji	
<b>18. ZADATAK – SUŽENJE STAZE</b>		
	Pomicanje ili prevrtanje viših čunjeva (za svaki čunj)	- 2
	Pomicanje ili prevrtanje nižih čunjeva (za svaki čunj)	- 1

SLIKA	MOGUĆA POGREŠKA	BROJ BODOVA
<b>19. 20. ZADATAK - SUŽENJE STAZE U LIJEVOM ILI DESNOM ZAVOJU</b>		
	Pomicanje ili prevrtanje viših čunjeva (za svaki čunj)	- 2
	Pomicanje ili prevrtanje nižih čunjeva (za svaki čunj)	- 1
	Vožnja izvan staze, svaki preskočeni čunj do povratka u stazu	- 1
<b>21. 22. ZADATAK - PREMJEŠTANJE PREDMETA – PRAVOCRTNO ILI KRUŽNO</b>		
	Propušteno uzimanje predmeta	- 5
	Ispuštanje predmeta ili ne stavljanje predmeta na određeno mjesto	- 3
	Nepravilan položaj ruke pri nošenju predmeta	- 3
	Prelazak bočne crte	- 1
<b>23. ZADATAK – POLAZAK S MJESTA</b>		
	Propuštena provjera iza, preko ramena	- 5
	Nedavanje propisanog znaka za polazak s mjesta	- 3

SLIKA	MOGUĆA POGREŠKA	BROJ BODOVA
<b>24. 25. ZADATAK - VOŽNJA U KRUG (unutar četverokuta) ULIJEVO ILI UDESNO</b>		
	Prelaženje s jednim ili dva kotača izvan obilježenog prostora	- 2
<b>26. 27. ZADATAK - „S“ STAZA – ULIJEVO ILI UDESNO</b>		
	Vožnja izvan S staze, svaki preskočeni čunj do povratka u S stazu	- 1
	Prevrtanje ili pomicanje do 3 čunja	- 1
	Prevrtanje ili pomicanje 4 do 6 čunja	- 2
	Prevrtanje ili pomicanje 7 do 10 čunjeva	- 3
	Prevrtanje ili pomicanje 11 ili više čunjeva	- 4
<b>28. ZADATAK - CILJ</b>		
	Gubljenje ravnoteže pri kočenju i noga izvan granice obilježenog prostora	- 2
	Zaustavljanje izvan granica prostora	- 3
	Prevrtanje graničnika	- 4